Adatbázisok elmélete 6. előadás

Katona Gyula Y.
Budapesti Műszaki és Gazdaságtudományi Egyetem
Számítástudományi Tsz.
I. B. 137/b
kiskat@cs.bme.hu
http://www.cs.bme.hu/~kiskat

2004

További példák

TERMÉK(GYÁRTÓ, MODELL, TÍPUS)
PC(MODELL, SEBESSÉG, MEMÓRIA, MEREVLEMEZ, CD, ÁR)
LAPTOP(MODELL, SEBESSÉG, MEMÓRIA, MEREVLEMEZ, KÉPERNYŐ, ÁR)
NYOMTATÓ(MODELL, SZÍNES, TÍPUS, ÁR)

A relációk jelentése:
TERMÉK: az adott nevű gyártó gyártja az adott modellszámú és adott típusú (PC, Laptop vagy nyomtató) terméket
PC: modellszám, sebesség megaHz-ben, memória megabájtban, merevlemez gigabájtban, a CD sebessége (pl. 4x), az ár
Laptop: mint PC-nél, plusz a képernyő mérete hüvelykben
Nyomtató: modellszám, színes-e (i/n), típusa (tintasugaras, lézer, mátrix), ára

A modellszámokról feltesszük, hogy egyediek.

- Melyek azok a PC modellek, amelynek sebessége legalább 150?

$$\pi_{\text{MODELL}}\left(\sigma_{\text{SEBESSÉG} >= 150}(\text{PC})\right)$$

- Mely gyártók készítenek legalább egy gigás merevlemezű laptopot?

$$\pi_{\text{GYÁRTÓ}}\left(\text{TERMÉK} \bowtie \sigma_{\text{MEREVLEMEZ}>= 1}(\text{LAPTOP})\right)$$

TERMÉK(GYÁRTÓ, MODELL, TÍPUS)
PC(MODELL, SEBESSÉG, MEMÓRIA, MEREVLEMEZ, CD, ÁR)
LAPTOP(MODELL, SEBESSÉG, MEMÓRIA, MEREVLEMEZ, KÉPERNYŐ, ÁR)
NYOMTATÓ(MODELL, SZÍNES, TÍPUS, ÁR)

- Adjuk meg a B gyártó által gyártott összes termék modellszámát és árát típustól függetlenül!

$$\pi_{\text{MODELL, ÁR}}\left(\sigma_{\text{GYÁRTÓ='B'} \wedge \text{TÍPUS = 'PC'}}(\text{TERMÉK}) \bowtie \text{PC}\right) \cup$$
$$\pi_{\text{MODELL, ÁR}}\left(\sigma_{\text{GYÁRTÓ='B'} \wedge \text{TÍPUS = 'LAPTOP'}}(\text{TERMÉK}) \bowtie \text{LAPTOP}\right) \cup$$
$$\pi_{\text{MODELL, ÁR}}\left(\sigma_{\text{GYÁRTÓ='B'} \wedge \text{TÍPUS = 'NYOMTATÓ'}}(\text{TERMÉK}) \bowtie \text{NYOMTATÓ}\right)$$

- Melyek azok a gyártók, akik laptopot gyártanak, de PC-t nem?

$$\text{TERMÉK1} = \rho_{\text{TERMÉK1}}\left(\pi_{\text{GYÁRTÓ, TÍPUS}}(\text{TERMÉK})\right)$$
$$\pi_{\text{GYÁRTÓ}}\left(\sigma_{\text{TÍPUS='LAPTOP'}}(\text{TERMÉK1})\right) \setminus \pi_{\text{GYÁRTÓ}}\left(\sigma_{\text{TÍPUS='PC'}}(\text{TERMÉK1})\right)$$

TERMÉK(GYÁRTÓ, MODELL, TÍPUS)
PC(MODELL, SEBESSÉG, MEMÓRIA, MEREVLEMEZ, CD, ÁR)
LAPTOP(MODELL, SEBESSÉG, MEMÓRIA, MEREVLEMEZ, KÉPERNYŐ, ÁR)
NYOMTATÓ(MODELL, SZÍNES, TÍPUS, ÁR)

- Melyek azok a gyártók, amelyek gyártanak legalább két, egymástól különböző, legalább 133 Mhz-en működő PC-t vagy Laptopot? (Nincs két azonos modellszám!)

$$R1 = \pi_{\text{MODELL, SEBESSÉG}}(\text{PC}) \cup \pi_{\text{MODELL, SEBESSÉG}}(\text{LAPTOP})$$
$$R2 = \pi_{\text{GYÁRTÓ, MODELL}}\left(\sigma_{\text{SEBESSÉG>=133}}(\text{R1}) \bowtie \text{TERMÉK}\right)$$
$$R3 = \rho_{R3(\text{GYÁRTÓ2, MODELL2})}(R2)$$
$$R4 = R2 \bowtie_{\text{GYÁRTÓ = GYÁRTÓ2} \wedge \text{MODELL <> MODELL2}} R3$$
$$R5 = \pi_{\text{GYÁRTÓ}}(\text{R4})$$

Megjegyzés: kifejezésfával is meg lehet adni a relációs algebrai kifejezéseket:

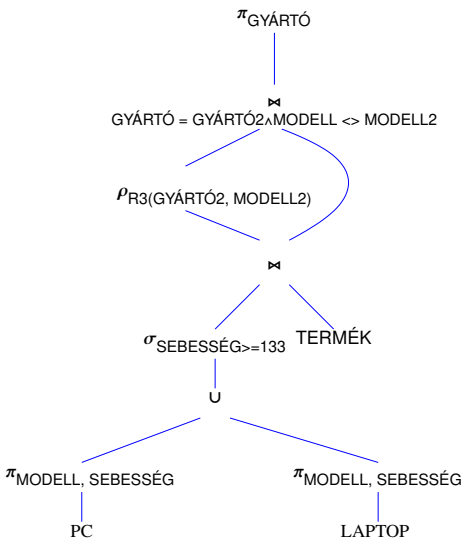

További műveletek

Ezek nincsenek benne a relációs algebrában, de fontosak, nem túl műveletigényesek.

aggregátumok: MIN, MAX, AVG, SUM, CNT (szám)
Pl. leggyorsabb gép, átlagár, hányféle printer
eredmény mindig egy szám

aggregátum csoportosítva: Bizonyos feltételek szerinti partíciókban aggregátumok.
Pl. átlagos ár tintasugaras nyomtatók között, egy gyártónak hány terméke van
$\Longrightarrow$ eredmény egy reláció pl. (gyártó, szám) párokból.

rekurzív lezárás: (hagyományos adatkezelésben ritka, intelligensebb rendszerekben inkább)
Pl. reláció: ki főnöke kinek $\Longrightarrow$ lezárás: ki felettese kinek
reláció: melyik városból melyikbe van repülő járat $\Longrightarrow$ lezárás: átszállással el lehet-e jutni
Ezt a relációs algebra nem tudja, csak fix mélységre: pl. max 4 átszállás,
(SQL nem igazán támogatja, de azért kicsit igen: SQL3, majd lesz)

A NULL érték

Lehet, hogy vannak kitöltetlen mezők, ezt meg akarjuk engedni. Pl. ha csak a termelő anyjának neve hiányzik, attól még a termék ára kell. $\Longrightarrow$ NULL érték

2 alapvető értelmezés (majd SQL-nél lesz, hogy hogyan kell megmondani, hogy melyik van éppen, illetve, hogy lehet-e egyáltalán NULL valahol):
- $\nexists$
- $\exists$, de nem ismerjük.

Attól függően, hogy hogyan értelmezzük a NULL-t:
Mi legyen egy ilyen kérdéssel?:
Pl. $\pi_{\text{CÍM='BP'}}$ (TERMELŐ)
Ilyenkor belevegyük-e ha a cím NULL?

Külső illesztés (outer join)

Definíció. *R, S relációk $\Longrightarrow$ $R ⟕ S$ **bal külső illesztés**: $R \bowtie S$-hez azokat az R-beli sorokat is hozzáveszük, amihez nem illeszkedik S-beli. Hiányzó helyekre NULL kerül.*

Pl. SZEMÉLY(NÉV, KÓD), CÍM(KÓD, CÍM)
SZEMÉLY ⋈ CÍM $\Longrightarrow$ akinek nincs címe nem lesz rajta
SZEMÉLY ⟕ CÍM $\Longrightarrow$ kiderül, kinek nincs meg a címe

SQL-ben van, relációs algebrával elvileg nem fejezhető ki (NULL miatt), de elkerülhető.
Ha a relációs algebrát úgy definiáljuk, hogy kiindulhatuk konstans relációból is, akkor:
$(R \bowtie S) \cup (R \setminus (R \ltimes S)) \times \{(\text{NULL}, \ldots, \text{NULL})\}$

Van **jobb külső illesztés** is: $R ⟖ S$
Teljes külső illesztés: $R ⟗ S := (R ⟕ S) \cup (R ⟖ S)$

Példa:

R	A	B	C
	a	b	2
	a	c	3
	b	a	4

S	D	C
	a	2
	b	3
	x	2
	y	1

R ⟕ S	A	B	C	D
	a	b	2	a
	a	b	2	x
	a	c	3	b
	b	a	4	NULL

R	A	B	C
	a	b	2
	a	c	3
	b	a	4

S	D	C
	a	2
	b	3
	x	2
	y	1

$R \bowtie S$	A	B	C	D
	a	b	2	a
	a	b	2	x
	a	c	3	b
	NULL	NULL	1	y

$R ⟕ S$	A	B	C	D
	a	b	2	a
	a	b	2	x
	a	c	3	b
	b	a	4	NULL
	NULL	NULL	1	y

Külső unió

Részben kompatibilis relációk egyesítésére:
DIÁK(NÉV, TÉMAVEZ, TSZK)
TANÁR(NÉV, TSZK, BEOSZT)

DIÁK $\cup_k$ TANÁR

	NÉV	TSZK	TÉMAVEZ	BEOSZT
diák				NULL
tanár			NULL	

Multihalmazos szemantika

A relációs algebrában ugyan minden reláció halmaz, ezért nincsenek többszörös sorok, de pl. SQL-nél lesznek. A multihalmazokkal kicsit máshogy vannak a halmazműveletek:

Ha a t sor $m_R(t)$ példányban van meg R-ben és $m_S(t)$ példányban van meg S-ben, akkor

- $m_{(R\cup S)}(t) := m_R(t) + m_S(t)$ példányban lesz meg R és S uniójában
- $m_{(R\cap S)}(t) := \min\{m_R(t), m_S(t)\}$ példányban lesz meg R és S metszetében
- $m_{(R\setminus S)}(t) := \max\{m_R(t) - m_S(t), 0\})$ példányban lesz meg $R \setminus S$-ben

- Kiválasztásnál, vetítésnél nincs változás.

ODL séma átírása relációsémává

Legegyszerűbb eset $\Longrightarrow$ az osztályoknak csak attribútumai vannak, amik atomi típusúak:

```
interface Film (keys (cím, év)){
    attribute cím;
    attribute év;
    attribute hossz;
    attribute szalagFajta;
};
⟹ Film(cím, év, hossz, szalagFajta)
```

A kulcs az ODL-es kulcs lesz, ha egy van csak belőle; ezt aláhúzással jelöljük. Ha több kulcs van: egyiket jelöljük, a többit írásban (de persze azok is kulcsok a relációsémában is).

Összetett típusú attribútumok: pl. rekordszerkezet OK $\Longrightarrow$

```
interface Színész (key név){
    attribute String név;
    attribute Struct Cím
        { string város, string utca } lakcím;
};
⟹ Színész(név, város, utca)
```

Kulcs: ugyanúgy, mint a nem összetett attribútumnál

De pl. halmaz csak rosszul oldható meg: halmaz minden eleméhez új sor.

```
interface Színész (key név) {
    attribute String név;
    attribute Set <
        Struct Cím{ string város, string utca }
        > lakcím;
};
```

⟹ `Színész(név, város, utca)`

név	város	utca
Gálvölgyi J.	Budapest	Nyereg u. 2.
Gálvölgyi J.	Budapest	Kantár u. 3.
⋮		

Kulcs: elromlik az ODL-es kulcs, lehet, hogy ami ott kulcs volt, itt már nem lesz az ⟹ baj

Kapcsolatok átírása

Ha valamelyik irányba egyértékű a kapcsolat: ha a C és D közti kapcsolat D felé egyirányú, akkor a C osztály átírásakor bevesszük a D osztály kulcsát is (ha több van, akkor egyet)
Csak egyik irányból csináljuk, akkor is, ha a másik irányba is "egy" a kapcsolat

```
interface Film (keys (cím, év)){
    attribute cím;
    attribute év;
    attribute hossz;
    attribute szalagFajta;
    relationship Stúdió gyártó
        inverse Stúdió::gyárt;};
```

⟹ `Film(cím, év, hossz, szalagFajta, studióNév)`
Feltéve, hogy a stúdiónév kulcs a Stúdió osztályban

Kulcs: mivel a kapcsolat „egy" jellegű volt, ezért az osztály kulcsa jó lesz kulcsnak a relációsémában is

Mindkét irányban többértékű kapcsolat: Ugyanaz a probléma, mint a halmaz típusú attribútum. Nem lehet jól megoldani, sok sor lesz és a kulcs is elromlik. Ha több ilyen kapcsolat is van ⟹ katasztrófa

E/K modell átírása

Egyedhalmaz attribútumokkal:

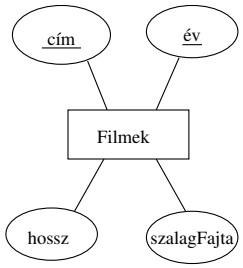

⟹ `Film(cím, év, hossz, szalagFajta)`

A reláció kulcsa = az egyedhalmaz kulcsa

Egyértékű és többértékű kapcsolat:
⟹ Külön reláció, attribútumai: a kapcsolatban résztvevő egyedhalmaz kulcsainak uniója + kapcsolat attribútumai (esetleg átnevezés)
Az így kapott reláció kulcsa: a kapcsolatban résztvevő egyedhalmaz kulcsainak uniója

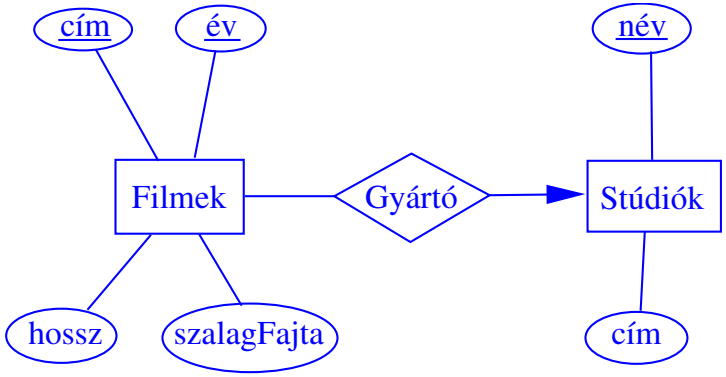

⟹

```
Gyártó(cím, év, stúdióNév)
Film(cím, év, hossz, szalagFajta)
Stúdiók(stúdióNév, cím)
```

E/K-ból jobban lehet relációsat csinálni.

Megjegyzés: ha bináris több-egy kapcsolatról van szó, akkor van jobb megoldás is, az amit ODL-nél csináltunk:
ha az E és F közti kapcsolat F felé egyirányú, akkor az E egyedhalmaz átírásakor bevesszük az F osztály kulcsát is. Ez ugyanazért lesz jó, miért az ODL-es és így eggyel kevesebb tábla lesz.

Így az előbbi E/K diagram esetén nem kell külön tábla a kapcsolatnak, hanem a

Film(cím, év, hossz, szalagFajta, **stúdióNév**)

lesz a Film tábla.

Gyenge egyedhalmazok kezelése

Ha W gyenge egyedhalmaz:

- Nem csak W attribútumait kell tartalmaznia, hanem azokat is, amiktől kulcs lesz. (Dupla keretes kapcsolat.)
- Ez minden olyan kapcsolatra is igaz, melyben W részt vesz és amelyben így szerepel W kulcsa.
- A dupla keretes kapcsolatokhoz nem kell külön reláció (mert az az infó már egyszer szerepel a gyenge egyedhalmaz megadásánál).

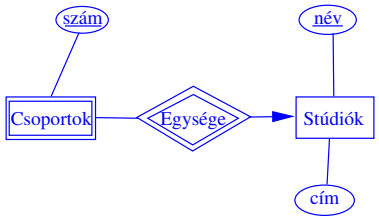

`Stúdió(név, cím)`
`Csoportok(szám, stúdióNév)`
`Egység(szám, stúdióNév, név)`

`Egység(szám, stúdióNév, név)` $\Longrightarrow$ `Egység(szám, név)` hiszen ugyanaz kétszer.
$\Longrightarrow$ `Egység` el is hagyható, hiszen összes attribútuma szerepel a `Csoport`-ban is.
Ez általában is igaz, hiszen a gyenge egyedhalmaz attribútumai között ott lesz a dupla keretes rombusz minden attribútuma.

Alosztályok kezelése ODL-ben

`Film, Rajzfilm, Krimi, KrimiRajzfilm` esete. *(Itt minden egyed pont egy osztályban lehet benne, ezért kellett KrimiRajzfilm osztályt is megadni, pl. a Macskafogó miatt.)*

Minden alosztályhoz egy reláció, minden attribútumával és kapcsolatával (öröklöttekkel is).

```
Film(cím, év, hossz, szalagFajta, stúdióNév, színésznév)
Rajzfilm(cím, év, hossz, szalagFajta, stúdióNév, színésznév, hang)
BűnügyiFilm(cím, év, hossz, szalagFajta, stúdióNév, színésznév,
fegyver)
BűnügyiRajzfilm(cím, év, hossz, szalagFajta, stúdióNév, színésznév,
hang, fegyver)
```

Kulcs: a főosztálynál úgy, ahogy eddig volt, az alosztály meg örökli a kulcsot, ha tudja

Hátrány: egy film kereséséhez mind a négy relációt végig kell nézni, ha nem tudjuk, hogy hova tartozik a keresett film.

Megjegyzés: ebben a példában a kulcsok elromlanak a többes kapcsolatok miatt

Alosztályok kezelése E/K modellben

E/K-ban nem kell egy egyednek egyetlen egyedhalmazban lennie (ezért nem lesz itt KrimiRajzfilm egyedhalmaz), előfordulhat, hogy egy filmre vonatkozó információk szét vannak szórva.
A relációs sémára való átíráskor gondoskodunk róla, hogy a részinfókból vissza tudjuk állítani az egészet.

Átírás: Minden alosztályhoz csak a főosztály kulcsát és saját attribútumait rendeljük.
Az alosztály kulcsa a főosztály kulcsa lesz, így a kapcsolatba is ezt viszi magával az alosztály.
Az “isa” kapcsolathoz nem rendelünk relációt.

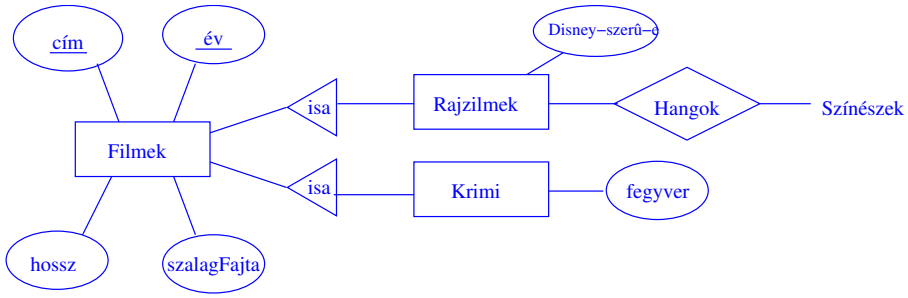

$\Longrightarrow$

```
Film(cím, év, hossz, szalagFajta)
Rajzfilm(cím, év, Disney-szerű-e)
Krimi(cím, év, fegyver)
Hangok(cím, év, Szinésznév)
```

Hátránya: egy film információi több helyre vannak szórva (pl. Macskafogónál: a hossz és a szalagfajta a Film-ben, az, hogy nem Disney-is, az a Rajzfilmben, hangok a Hangokban. De ezeket az infókat össze lehet rakni, a (cím, év) kulcs menti természetes illesztéssel).

Másik megoldás NULL értékkel

```
Film(cím, év, hossz, szalagFajta, stúdióNév, színésznév, fegyver)
```

A hiányzó helyeket NULL-al töltjük ki.

Hátrány:

1. elveszíthetünk információt. Pl. egy olyan krimiről, amiben nincs fegyver, nem tudjuk, hogy krimi
2. a (cím, év) pár nem lesz kulcs, ugyanúgy, ahogy az ODL-es átírásnál sem lett

Példák

Alakítsuk relációssá:

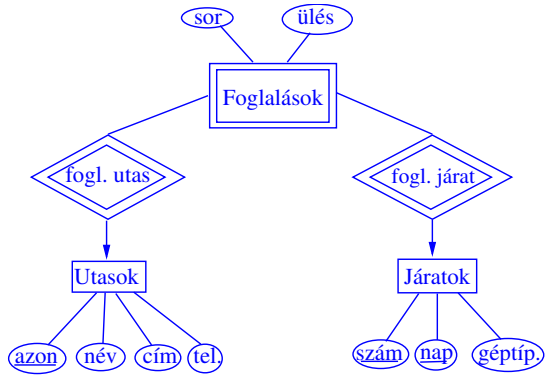


```
Utas(azon, név, cím, tel.)
Járat(szám, nap, géptípus)
Foglalások(azon,szám, nap, sor, ülés)
```

Megjegyzés: ha a Foglalások nem gyenge egyedhalmaz lett volna, hanem kapcsolat a két egyedhalmaz között, akkor is ugyanez a séma relációs jött volna ki.

Példák

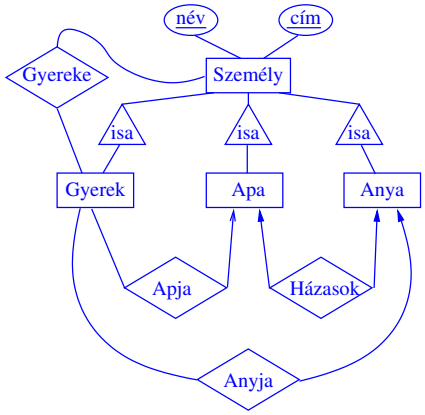


```
Személy(név, cím); Gyerek(név, cím); Apa(név, cím)
Anya(név, cím)
Apja(apanév, apacím, gyereknév, gyerekcím)
Anyja(anyanév, anyacím, gyereknév, gyerekcím)
Házast(fnév, fcím, nőnév, nőcím)
Gyereke(gyereknév, gyerekcím, szülőnév, szülőcím)
```