Turing-gépek

1. Készítsen veremautomatát az $S \to \mathtt{a}S\mathtt{a} \mid \mathtt{b}S\mathtt{b} \mid \mathtt{aa} \mid \mathtt{bb} \mid \mathtt{a} \mid \mathtt{b}$ nyelvtanból és adjon meg az ababa szóhoz egy elfogadó számítást (ha van ilyen)!

   Megoldás: Csak az előadáson tanult sémát kell követni: $Q = \{q_0, q, q_e\}$, q_0 a kezdő állapot, $F = \{q_e\}$, $\Gamma = \Sigma \cup V \cup \{Z\}$. Az állapotátmenetek:

$$\begin{aligned}
\delta(q_0, \varepsilon, Z) &= \{(q, SZ)\} \\
\delta(q, \mathtt{a}, \mathtt{a}) &= \{(q, \varepsilon)\} \\
\delta(q, \mathtt{b}, \mathtt{b}) &= \{(q, \varepsilon)\} \\
\delta(q, \varepsilon, S) &= \{(q, \mathtt{a}S\mathtt{a}), (q, \mathtt{b}S\mathtt{b}), (q, \mathtt{aa}), (q, \mathtt{bb}), (q, \mathtt{a}), (q, \mathtt{b})\} \\
\delta(q, \varepsilon, Z) &= \{(q_e, Z)\}
\end{aligned}$$

   Egy elfogadó számítás konfiguráció sorozata:

$$(q_0, \mathtt{ababa}, Z) \Rightarrow (q, \mathtt{ababa}, SZ) \Rightarrow (q, \mathtt{ababa}, \mathtt{a}S\mathtt{a}Z) \Rightarrow (q, \mathtt{baba}, S\mathtt{a}Z) \Rightarrow (q, \mathtt{baba}, \mathtt{b}S\mathtt{ba}Z) \Rightarrow$$
$$(q, \mathtt{aba}, S\mathtt{ba}Z) \Rightarrow (q, \mathtt{aba}, \mathtt{aba}Z) \Rightarrow (q, \mathtt{ba}, \mathtt{ba}Z) \Rightarrow (q, \mathtt{a}, \mathtt{a}Z) \Rightarrow (q, \varepsilon, Z) \Rightarrow (q_e, \varepsilon, Z)$$

2. Igazolja, hogy az $\{x\#y \ : \ x, y \in \{\mathtt{0}, \mathtt{1}\}^* \text{ és } x \neq y\}$ nyelv környezetfüggetlen! (Az ábécé a $\{\mathtt{0}, \mathtt{1}, \#\}$.)

   Megoldás: Az, hogy $x \neq y$ kétféleképpen fordulhat elő: vagy $|x| \neq |y|$ vagy van olyan i, hogy $x_i \neq y_i$ (itt x_i az x és y_i az y szó i-edik betűjét jelöli). Természetesen lehetséges, hogy több ilyen i is van, vagy hogy van ilyen i és a két rész hossza sem egyezik meg, de elegendő azzal foglalkozni, hogy mindig legalább az egyik feltétel teljesülését biztosítsuk.

   Azt, hogy a nyelv környezetfüggetlen, lehet igazolni egy megfelelő veremautomatával vagy egy környezetfüggetlen nyelvtannal. Nézzünk mindkettőre egy-egy megoldást:

   Nyelvtannal:
   A H változóból legyenek azok levezethetők, amikor a hossz különbözik, az I-ből a másik eset. A H működhet úgy mint amikor ugyanolyan hosszú két felet akarunk generálni, csak valamelyik oldalt még kiegészítjük legalább egy karakterrel. Itt használjuk az A változót, amiből tetszőleges nem üres szót előállíthatunk.
   A másik típusnál generáljuk azokat, ahol valamelyik i-re $x_i \neq y_i$, és ez után az y-ban akárhány (esetleg 0 darab) karakter következik (azaz lehet, hogy $|x| \neq |y|$). A szó végét generálhatjuk megint A-val, az eleje készüljön a J változóból. A J-ből generált utolsó karakter az y_i és utána már csak arra kell vigyázni, hogy az előről számított i-edik karakter legyen ettől különböző. Ezért más-más változót használunk, ha $y_i = \mathtt{0}$ vagy ha $y_i = \mathtt{1}$. Ebből az E, illetve N változóból generálunk ugyanannyi tetszőleges karaktert a szó elejére és végére (ezek száma lesz $i - 1$), majd középre egy 1, illetve 0 karaktert, tetszőleges további karakterrel (x vége) és a # karaktert:

$$\begin{aligned}
S &\to H \mid I \\
H &\to \mathtt{0}H\mathtt{0} \mid \mathtt{0}H\mathtt{1} \mid \mathtt{1}H\mathtt{0} \mid \mathtt{1}H\mathtt{1} \mid \\
&\quad \#A \mid A\# \\
A &\to \mathtt{0}A \mid \mathtt{1}A \mid \mathtt{0} \mid \mathtt{1} \\
I &\to J \mid JA \\
J &\to E\mathtt{0} \mid N\mathtt{1} \\
E &\to XEX \mid \mathtt{1}\# \mid \mathtt{1}A\# \\
N &\to XNX \mid \mathtt{0}\# \mid \mathtt{0}A\# \\
X &\to \mathtt{0} \mid \mathtt{1}
\end{aligned}$$

   Veremautomatával:

   A két feltételre készíthetünk külön-külön veremautomatát, amiket úgy építünk egybe, hogy egy kezdőállapotból mindkettőbe egy-egy $(\varepsilon; \varepsilon \to \varepsilon)$ átmenettel léphetünk. Ehelyett itt egy egybeépített változatot adunk meg.

   A hosszak ellenőrzése a szokásos módon történik, az elején (A állapot) minden karakterre egy 1 kerül a verembe, majd a # után (egy másik, B állapotban) minden karakterre kiveszünk a verem tetejéről egy 1-et. Most az a jó eset, ha a verem vagy korábban kiürül mint a bemenet végére érnénk (C) vagy addig nem ürül ki (D).

   A másik feltételhez az első $i-1$ karakterig növeljük csak a vermet, utána egy állapotban megjegyezzük, hogy $x_i = \mathtt{0}$ volt (N) vagy $x_i = \mathtt{1}$ (E). Ezt követően az x további karakterein állapot és a verem változtatása nélkül átmegyünk. Az # hatására átlépünk egy-egy másik állapotba, ahol a további karaktereknél ürítjük

a vermet. Amikor elérünk a verem alját jelző Z-ig, akkor jön az y_i, aminek az N ágon 1-nek, az E ágon 0-nak kell lenni ahhoz, hogy elfogadjuk a szót. Ez után azután már bármilyen karakterek jöhetnek, ezek nem befolyásolják az elfogadást.

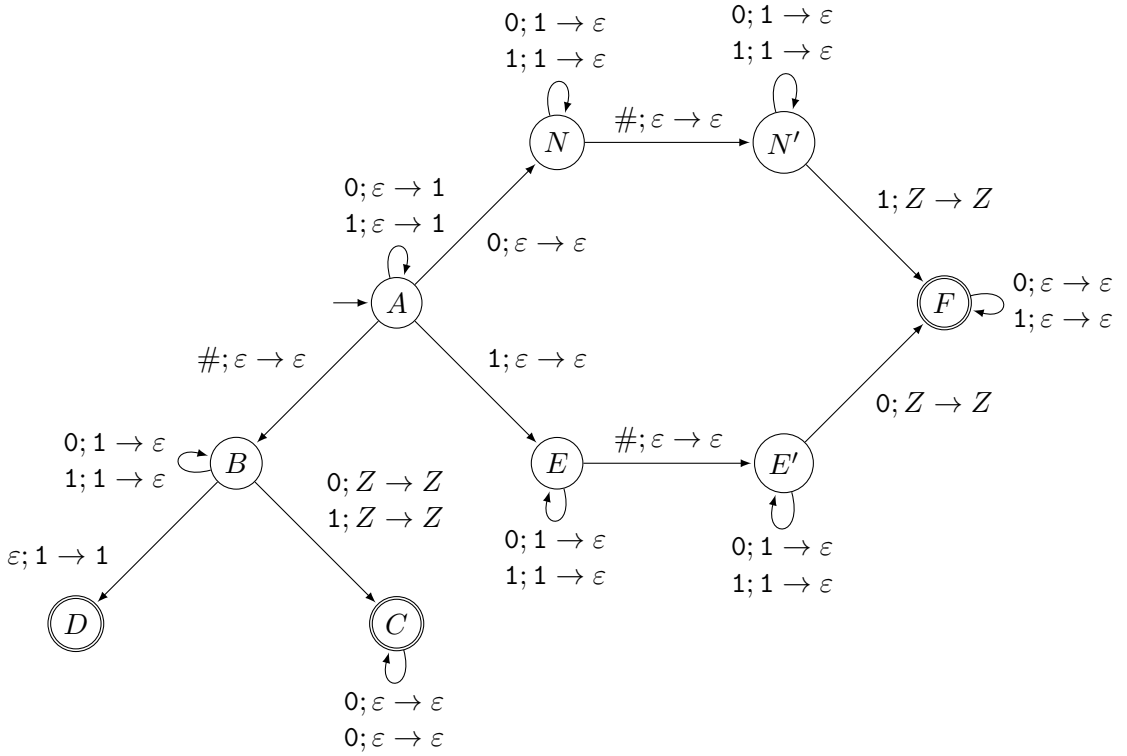

Megjegyzés: Az $\{x\#y \ : \ x, y \in \{0,1\}^* \text{ és } x = y\}$ nyelv nem környezetfüggetlen.

3. Legyen L_r egy tetszőleges reguláris nyelv és legyen L_c egy tetszőleges környezetfüggetlen nyelv.
   (a) Mutasson olyan példát, amikor $L_r \cap L_c$ nem reguláris!
   (b) Igazolja, hogy $L_r \cap L_c$ mindig környezetfüggetlen!
   (c) Mutasson olyan példát, amikor L_1 és L_2 is környezetfüggetlen, de $L_1 \cap L_2$ nem az!

Megoldás: (a) Ha $L_r = \{\mathtt{a}, \mathtt{b}\}^*$ és $L_c = \{a^n b^n : n \geq 0\}$, akkor $L_r \cap L_c = L_c$, ami nem reguláris.

(b) Legyen $M_1 = (Q_1, \Sigma, q_1, F_1, \delta_1)$ egy DVA az L_r nyelvhez, és $M_2 = (Q_2.\Sigma, \Gamma, q_2, Z_0, F_2, \delta_2)$ egy veremautomata az L_c nyelvhez. A kettőből elkészíthetjük azt az M veremautomatát, amelynek állapothalmaza $Q_1 \times Q_2$, kezdőállapota (q_1, q_2), elfogadó állapotainak halmaza $F_1 \times F_2$, az átmeneteiben az állapot első koordinátájában δ_1 szerint lép, a másodikban δ_2 szerint. Amennyiben a veremautomata nem olvas a bemenetről, akkor az állapot első koordinátája nem változik (M_1 nem lép). Ha a veremautomata nem tud lépni, akkor M számítása elakad. A veremben mindig történjen az, ami az M_2 megfelelő lépésében történik.

Ez az automata lényegében párhuzamosan futtatja az M_1 és M_2 automatát, akkor fogad el, ha mindkettő elfogadó.

(c) Az $L_1 = \{\mathtt{a}^n\mathtt{b}^n\mathtt{c}^k : n \geq 0\}$ és $L_2 = \{\mathtt{a}^n\mathtt{b}^k\mathtt{c}^n : n \geq 0\}$ nyelvek környezetfüggetlenek (lásd 3. gyak. 9(d)), a metszetük az $\{\mathtt{a}^n\mathtt{b}^n\mathtt{c}^n : n \geq 0\}$ nyelv, ami nem CF.
(A (b)-ben vázolt konstrukció az automatákra most azért nem működik, mert két vermet kellene eggyel szimulálni.)

4. Legyen $\Sigma = \{1\}$, az 1-szalagos Turing-gép átmeneti függvénye $\delta(q_0, 1) = (q_1, 1, J)$, $\delta(q_0, *) = (q_2, *, J)$, $\delta(q_1, 1) = (q_3, 1, J)$, $\delta(q_3, 1) = (q_0, 1, J)$, kezdő állapot a q_0, elfogadó a q_3. Mi a gép által elfogadott nyelv?

Megoldás: Vegyük észre, hogy ez a Turing-gép nem változtatja meg a szalag tartalmát, mindig az ott talált karaktert írja vissza és mindig tovább lép jobbra.

Az üres szóra a $\delta(q_0, *) = (q_2, *, J)$ szabállyal q_2-be lép, és mivel ott nincs átmenet definiálva, megáll. A q_2 nem elfogadó állapot ezért nem fogadja el az üres szót.

Az 1 karakterek hatására a q_0, q_1, q_3 állapotokon mozog körbe körbe. Akkor fogad el, ha ez a q_3-ban áll le, azaz az elfogadott nyelv: $\{1^k : k \equiv 2 \pmod 3\}$.

(És mi a nyelv, ha { 0, 1 } az ábécé?)

5. A 2-szalagos M Turing-gép átmeneti függvényét a következő táblázat írja le, ahol $*$ jelöli a szalagon az üres jelet és q_0 a kezdő állapotot:

állapot	1. szalag	2. szalag	1. szalag		2. szalag		új állapot
q_0	0	$*$	0	H	X	J	q_1
	1	$*$	1	H	X	J	q_1
	$*$	$*$	$*$	H	$*$	H	q_5
q_1	0	$*$	0	J	0	J	q_1
	1	$*$	1	J	1	J	q_1
	$*$	$*$	$*$	H	$*$	B	q_2
q_2	$*$	0	$*$	H	0	B	q_2
	$*$	1	$*$	H	1	B	q_2
	$*$	X	$*$	B	X	J	q_3
q_3	0	0	0	H	0	J	q_4
	1	1	1	H	1	J	q_4
q_4	0	0	0	B	0	H	q_3
	0	1	0	B	1	H	q_3
	1	0	1	B	0	H	q_3
	1	1	1	B	1	H	q_3
	0	$*$	0	H	$*$	H	q_5
	1	$*$	1	H	$*$	H	q_5

(a) Mi a 2. szalag tartalma, amikor a gép q_2 állapotba kerül?

(b) Mi az $L(M)$ nyelv, ha q_5 az egyetlen elfogadó állapot?

(c) Legfeljebb hány lépést tehet a gép egy n hosszú bemeneten, mielőtt megáll?

Megoldás: Nézzük, mi történik:

q_0**:** Ha nem üres a bemenet, akkor egy X kerül a 2. szalagra (ez jelzi majd a szalag elejét).

q_1**:** Lemásolja az 1. szalagon talált karaktert a 2. szalagra. Akkor lép csak ki innen, ha a bemenet végére ért (ekkor, ha az első szalagon a w szó van, akkor a 2. szalagon Xw). Ilyenkor következik a q_2 állapot, ahova úgy lépünk át, hogy az 1. szalagon maradunk az első üres mezőn, a 2. szalagon visszalépünk az utolsónak írt karakterre.

q_2**:** Az első szalagon nem mozdulunk, mialatt visszamegyünk a 2. szalag elejére. Végül úgy lépünk át q_3-ba, hogy az 1. szalagon egyet visszalépünk (az utolsó nem üres mezőre), a 2. szalagon egyet előre lépünk (az első nem X karakterre).

q_3**:** Ha ugyanazt látjuk mindkét szalagon, akkor az elsőn nem mozdulunk, a másodikon egyet előre lépünk és átkerülünk q_4-be. (Első alkalommal tehát az 1. szalag utolsó és a 2. szalag X utáni első karakterét, azaz a w első és utolsó karakterét hasonlítjuk össze. Ha nem egyeznek, akkor ebben a nem elfogadó állapotban leállunk.)

q_4**:** Ha nem értük el a 2. szalag végét, akkor semmit nem változtatva az 1. szalagon visszafelé lépünk egyet, a 2. szalagon helyben maradunk és a q_3-ban folytatjuk. Azaz a q_3-beli hasonlítás és a q_4-beli lépés felváltva addig történik, amíg el nem érünk a 2. szalag végére. Ekkor átlépünk a q_5 elfogadó állapotba és a számítás sikeresen véget ért.

Az üres szón érdemi munka nélkül egyből átjutunk az elfogadó állapotba.

(a) Ha w a bemeneti szó, akkor Xw.
(b) A palindromok nyelve.
(c) Egy n hosszú palindromon a lépések száma: $1 + (n + 1) + n + 1 + 2n + 1 = 4n + 4$. Ha a szó nem palindrom, akkor előbb elakadhat (de a másolás és a 2. szalag elejére visszalépegetés akkor is megtörténik, $2n + 2$ lépés akkor is lesz, amennyiben $n > 0$).

6. Adjon Turing-gépet a $\{w\#w : w \in \{0,1\}^*\}$ nyelvhez! Adjon felső becslést a Turing-gép lépésszámának nagyságrendjére!

Megoldás: Lássunk előbb egy 2 szalagos gépet! Az ötlet, hogy a 2. szalagra lemásoljuk a szó elejét (az

m=másolás állapotban). A # jelhez érve átlépünk egy újabb v állapotba, amivel visszamegyünk a 2. szalag elejére (v=vissza állapot), és onnan kezdve majd ezt hasonlítjuk az 1. szalagon levő szó második feléhez (h állapot). Arra most is figyelni kell, hogy a 2. szalag elejére tegyünk egy jelet ($s \to m$), hogy visszafelé jövet tudjuk, hol az eleje.

Azt az esetet is kezelni kell, ha a w az üres szó, az egyetlen # karakterből álló bemenetet is el kell fogadni, ez történik az $u1$ és $u2$ állapot segítségével.

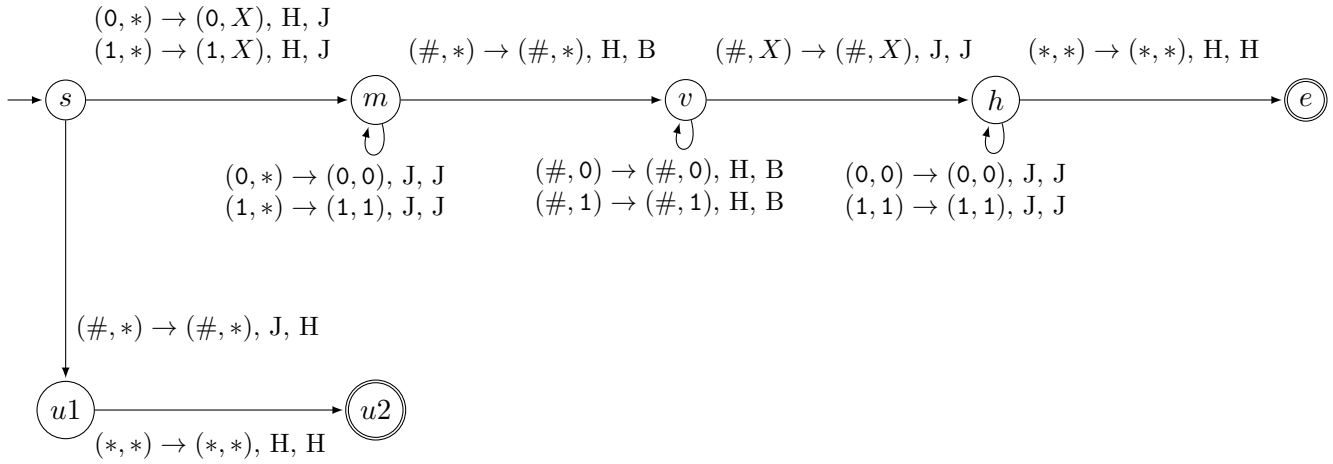

Lépésszám: Az n hosszú bemeneteken az m, v és h állapotok bármelyikében legfeljebb n lépést töltünk, ezeken kívül csak konstans sok lépés van, tehát a lépésszám $O(n)$. (Könnyű látni, hogy az elfogadott szavakra $\Theta(n)$ is igaz. Miért nem igaz ez minden bemenetre?)

Egy másik megoldás 1 szalaggal: most azt csináljuk, hogy oda-vissza mozogva a szalagon hasonlítjuk a párokat, amiken túl vagyunk, azokat átírjuk X-re. Részletesebben: az első karaktert felülírjuk, és attól függően, hogy ez 0 vagy 1 volt, megyünk az n vagy e állapotba. A két ágon hasonlóan járunk el, az n és e állapotban elmegyünk a # jelig, majd a bemenet második felében átlépjük az esetleges X jeleket (ln, le). Ha az ez után jövő első karakter megfelel annak, amit várunk (az n ágon 0, az e ágon 1), akkor a szó eddig jó, ezt a karaktert felülírjuk, és visszamegyünk az X-eken a # jelig, ami után a # állapotban átlépkedünk a szó első felében még megmaradt 0 és 1 karaktereken. Amikor elérjük az első X jelet, akkor az s állapotból folytathatjuk a következő karakterpár ellenőrzését. Ha ide érve a # karaktert látjuk, akkor a szó első felét feldolgoztuk. Ha ilyenkor a második felében sem maradt X-en kívül semmi, akkor elfogadunk. (Ugyanez történik, ha $w = \varepsilon$).

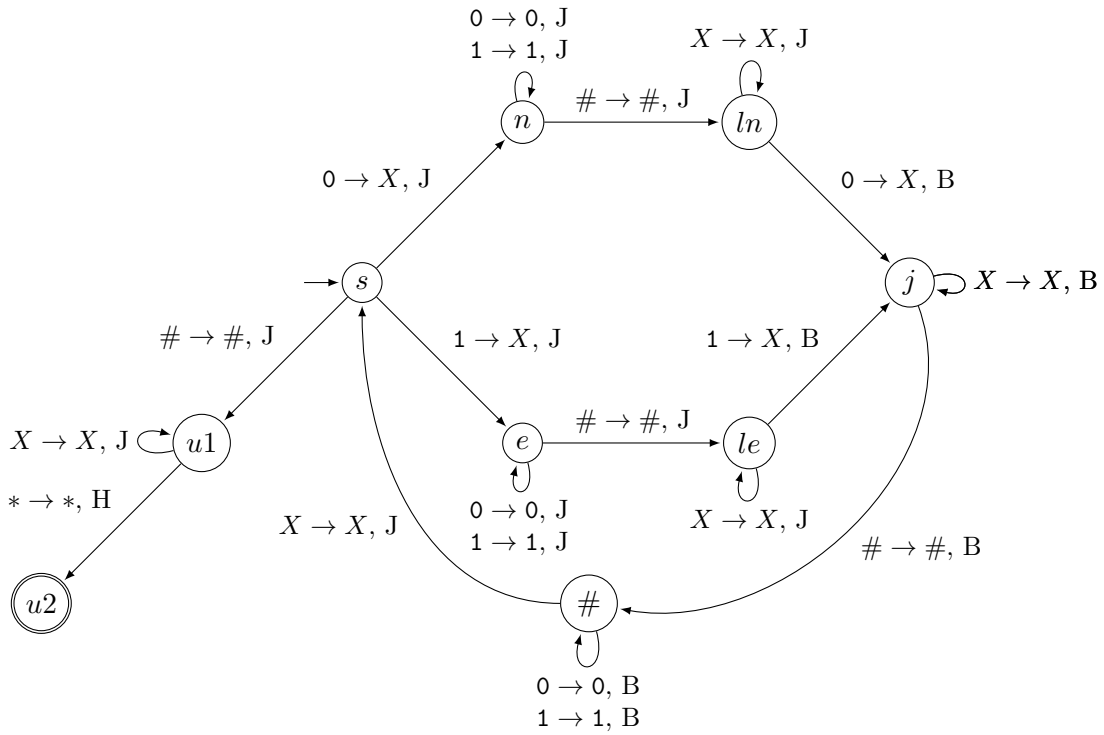

A lépésszám becsléséhez elég azt észrevenni, hogy egyrészt minden állapotban egyfolytában legfeljebb n lépésig maradunk, másrészt az s állapotba kevesebb, mint n-szer térünk vissza (hiszen a nem X karakterek száma minden körben eggyel csökken). Ezért a lépésszám összesen $O(n^2)$.

7. Vázoljon Turing-gépet az alábbi nyelvekhez! Nem szükséges precízen megadni az átmeneteket, elegendő a működés elvét (részletesen) leírni.

   (a) $\{\mathtt{a}^n\mathtt{b}^{2n} \mid n \geq 1\}$

   (b) $\{\mathtt{a}^i\mathtt{b}^j\mathtt{c}^k : i + j = k \text{ és } i, j, k \geq 1\}$

   (c) $\{\mathtt{a}^i\mathtt{b}^j\mathtt{c}^k : i \cdot j = k \text{ és } i, j, k \geq 1\}$

Megoldás: (a) Csináljuk 2 szalaggal: Először, a korábbi példák szerint az első szalagon helyben maradva a második elejére írjunk egy X jelet és ezzel átmegyünk egy $A1$ állapotba.

A következőkben az a betűket dolgozzuk fel, mindegyik olvasásakor két újabb a betűt írunk a 2. szalagra. Ezt két lépésben tudjuk megtenni, $\delta(A1, \mathtt{a}, *) = (A2, \mathtt{a}, \mathtt{a}, H, J)$ és $\delta(A2, \mathtt{a}, *) = (A1, \mathtt{a}, \mathtt{a}, J, J)$.

Az első b érkezésekor a $\delta(A1, \mathtt{b}, *) = (B, \mathtt{b}, *, H, B)$ szabállyal átlépünk a B állapotba, ahol minden, az 1. szalagon olvasott b karakterre balra lépünk a 2. szalagon. Ha egyszerre érünk el az 1. szalagon a szó végére és a 2. szalag elejére írt X jelhez, akkor elfogadunk. (Megoldható 1 szalaggal is az előző feladat mintájára, csak most egy a karakter feldolgozásakor két b karaktert írunk felül.)

(b) Szintén egy 2 szalagos megoldás: Az előzőhöz hasonlóan a 2. szalagra rakunk egy X karaktert, majd rámásoljuk az első szalagon levő a betűket. Az első b karakternél új állapotba lépünk, minden b karakternél továbbra is egy-egy a-t írunk a 2. szalagra. Az első c-től kezdve (egy újabb állapotban) az első szalagon levő minden c-nél balra lépünk a 2. szalagon. Ha egyszerre érünk el az 1. szalagon a szó végére és a 2. szalagon az elejére írt X jelhez, akkor elfogadunk.

(c) Legyen most 3 szalagunk. Először a 2. és 3. szalagra is írunk egy-egy X-et, hogy megjelöljük az elejüket. Ez után a 2. szalagra lemásoljuk az a betűket. Az első b-nél egy újabb állapotba lépünk, az első szalagon helyben maradunk, a másodiknál meg visszamegyünk az X-ig. A cél az, hogy innentől minden, a 2. szalagon levő a-ra lemásoljuk az első szalag b-jeit a 3. szalagra.

A másolás fő lépései: a 2. szalagon levő a hatására átkerülünk az m másoló állapotba, amikor az 1. és 3. szalagon haladunk, a 3. üres mezőibe b betűt írva. Ha az 1. szalagon egy c jön, akkor átlépünk egy v állapotba, ahol az 1. szalagon visszamegyünk az első b elé. Ezen, és a 2. szalagon is jobbra lépve bekerülünk újra az m állapotba.

Amire a 2. szalag a betűjei elfogynak, összesen $i \cdot j$ darab b kerül a 3. szalagra, amiknek a számát a szokásos módon össze tudjuk vetni az 1. szalagon levő c-k számával.

8. Legyen $\Sigma = \{\mathtt{0}, \mathtt{1}, +, =\}$. Vázoljon egy Turing-gépet ahhoz a nyelvhez, amelyik az olyan $x{+}y{=}z$ alakú szavakból áll, ahol $x, y, z \in \{\mathtt{0}, \mathtt{1}\}^*$ nem üres bitsorozatok, és ha ezeket binárisan felírt számoknak tekintjük, akkor valóban z az x és y összege. Adjon becslést a Turing-gép lépésszámára!

Megoldás: Az egyszerűség kedvéért használjunk 4 szalagot. Először a bemenetről a $+$-ig terjedő részt (x) a szokott módon lemásoljuk a 2. szalagra (előtte megjelölve a szalag elejét). Majd az $=$-ig a következő részt (y) hasonlóan átmásoljuk a 3. szalagra. Álljunk vissza a fejjel a 2. és 3. szalag utolsó nem üres mezőjére (azaz x és y utolsó bitjére), hiszen az összeadát az utolsó bitnél jó kezdeni.

A 4. szalagra írjuk az összeget a szám végéről kezdve. Az összeadásnál két állapotot használunk, az egyik jelképezi, hogy volt átvitel az előző számjegy összeadásából, a másik meg, hogy nem volt. Ennek megfelelően a két állapotban mást-mást írunk a 4. szalagra ugyanannál az olvasott karakterpárnál.

Ha az összeadás véget ért, össze lehet hasonlítani az eredményt, azaz a 4. szalag tartalmát visszafelé, az első szalagon az $=$ utáni (z) résszel.

(Az összeg felírását el is kerülhetjük, ha a keletkező karaktereket egyből a z rész megfelelő karakterével összehasonlítjuk.)

9. Az M_1 Turing-gép az $L_1 \subseteq \{\mathtt{0}, \mathtt{1}\}^*$, az M_2 Turing-gép az $L_2 \subseteq \{\mathtt{0}, \mathtt{1}\}^*$ nyelvet fogadja el, a gépeknek egy-egy szalagja van. Ezek segítségével vázoljon egy olyan (akár több szalagos) Turing-gépet, ami az $L_1 \cap L_2$ nyelvet fogadja el!

Megoldás: Az ötlet, hogy egymás után futtatjuk a két gépet. Legyen az M gépnek 3 szalagja, a 2. szalagon az M_1, a 3. szalagon az M_2 működését követjük majd. Az állapotok az M_1 és az M_2 állapotai és még néhány :). Az M_2 elfogadó állapotai lesznek az elfogadó állapotok.

Először lemásoljuk a bemenetet a 2. és 3. szalagra (mindkettőn elé rakunk egy X-et is, X egy új karakter, nem szerepel az M_i gépek szalag ábécéjében).

Ez után lépünk M_1 eredeti kezdő állapotába, és az M_1 szabályait figyelembe véve futtatjuk az M_1 gépet (csak a 2. szalagot használja, a többin helyben marad, nem változtat). Az M_1-ben az eredetileg elfogadó állapotoknál a hiányzó átmeneteket irányítsuk az M_2 gép eredeti kezdő állapotába, innen az M_2 szabályaival tudunk továbblépni (csak a 3. szalagon változtatva). Az így vázolt Turing-gép csak akkor fogad el egy szót, ha M_1 elfogadó állapotban akadt volna el (ekkor lépünk át az M_2-részbe) és M_2 is elfogadna, azaz amikor a bemeneti szó az $L_1 \cap L_2$ egy eleme.

Megjegyzés: Ha az M_1 nem áll meg az adott bemeneten, akkor az M gépünk sem fog megállni, és az M_2-re nem is kerül benne sor. De ez ebben az esetben nem baj, mert a szó biztos nincs a két nyelv metszetében (már L_1-ben sincs benne).

10. Igazolja, hogy ha van Turing-gép ami az L nyelvet fogadja el, és olyan is van, amelyik az L nyelv $\overline{L}$ komplementerét, akkor van olyan L-et elfogadó Turing-gép is, ami minden bemeneten véges sok lépés után megáll!

Megoldás: Az elképzelés az, hogy a két gépet „párhuzamosan” futtatjuk, és ha valamelyik megáll, akkor megállunk.

Ha a két gép k_1 és k_2 szalagos, akkor egy $1 + k_1 + k_2$ szalagos gépet vázolunk, az első szalag a bemenet, a következő k_1 szalagon az L-et felismerő M_1, az utolsó k_2 szalag az $\overline{L}$ nyelvet felismerő M_2 lépéseit követjük.

Az állapotok az M_1 és az M_2 állapotaiból álló párok, továbbá q_+, q_- és még néhány, a párhuzamos futtatást előkészítő állapot.

Most is először lemásoljuk a bemenetet M_1 és M_2 első szalagjára (előtte egy egyik gép szalag ábécéjében sem szereplő X-szel).

Ez után a két kezdő állapotból álló párral jelölt állapotba lépünk. Innentől kezdve az állapotpár első felében az M_1, a második felében az M_2 állapotváltozásait követjük.

Az M_1 elfogadó állapotból hiányzó átmeneteit a q_+, a többit a q_- állapotba vezetjük, M_2-nél meg fordítva, az elfogadóból hiányzókat a q_--ba, a többit a q_+-ba. A q_+ és q_--ból nincs átmenet definiálva.

Mivel minden szón az M_1 és M_2 közül legalább az egyik megáll, ezért biztos, hogy az új gép eljut a q_+ vagy a q_- állapotba, ott viszont elakad.

A konstrukció miatt azért juthatunk a q_+ állapotba, mert M_1 elfogadó állapotban állna meg, vagy azért, mert M_2 nem elfogadóban. Másrészt q_--ba meg azért kerülhetünk, mert vagy M_2 elfogadna vagy M_1 megállna egy nem elfogadó állapotban.

Tehát ha q_+ a gép egyetlen elfogadó állapota, akkor az így megadott Turing-gép pont az L nyelvet fogadja el.